


QUADROS

FASE 2 – IDENTIFICAÇÃO

Atividade 2.1 – Identificação do Contexto Institucional

Quadro 2.1.1 – CONTEXTO INSTITUCIONAL
MISSÃO DO MinC - Decreto nº 4.889, de 20/nov/2003
COMPETÊNCIAS DA ÁREA - Decreto nº 4.889, de 20/nov/2003
FINALIDADES DO PRONAC – Lei nº 8.313, de 23/dez/1991)

QUADRO 2.1.2 – DIAGRAMA DA ESTRUTURA ORGANIZACIONAL



Atividade 2.2 – Identificação do Processo

Quadro 2.2.1 – CONTEXTO ORGANIZACIONAL	
Nome do Macroprocesso:	Fomento à Cultura
Nome do Processo:	
Descrição:	
Objetivos:	
Unidade Responsável:	
Responsável:	
Cargo:	
Nome:	
Telefone:	
E-mail:	

Quadro 2.2.2 – RECURSOS ALOCADOS		
Recursos Humanos	Descrição	Quantidade
Cargo/Função		
Recursos Tecnológicos	Descrição	Quantidade
Hardware		
Software		
Recursos Materiais	Descrição	Quantidade


Quadro 2.2.3 – CLIENTES	
Internos	
Externos	

Quadro 2.2.4 – PRODUTOS	
Intermediários	
Finais	

Quadro 2.2.5 – REQUISITOS DE CLIENTES		
Clientes	Produtos	Requisitos

Quadro 2.2.6 – REQUISITOS DE FORNECEDORES		
Fornecedores	Insumos	Requisitos

QUADRO 2.2.7 – FLUXOGRAMA GERAL DO PROCESSO





Quadro 2.2.8 – DOCUMENTAÇÃO

Tipo	Descrição	Quem	Quando	Onde	Responsável


Quadro 2.2.9 – INDICADORES EXISTENTES					
Tipo	Nome	Descrição/ Fórmula	Periodicidade	Insumos	Responsável

Quadro 2.2.10 - HISTÓRICO DOS INDICADORES					
Indicador	Período 1	Período 2	Período 3	Período 4	Período 5

Quadro 2.2.11 – MAPA DE ATIVIDADES			
Nº	Subprocessos	Atividades	Responsável
01			
02			
03			

Quadro 2.2.12 – MAPA DE ATIVIDADES DETALHADO						
Nº	Subprocessos	Atividades	Responsável	Insumo	Produto	Prazo
01						
02						
03						

QUADRO 2.2.13 – FLUXOGRAMA DETALHADO DO PROCESSO



FASE 3 – ANÁLISE**Atividade 3.1 – Identificação e Priorização dos Problemas**

Quadro 3.1.1 – AMBIENTE INTERNO	
Fatores Restritivos	Fatores Incentivadores

Quadro 3.1.2 – AMBIENTE EXTERNO	
Ameaças	Oportunidades

Quadro 3.1.3 – FATORES CRÍTICOS DE SUCESSO	
Subprocessos Essenciais	Fatores Críticos de Sucesso



Quadro 3.1.4 – IDENTIFICAÇÃO E PRIORIZAÇÃO DE PROBLEMAS						
Relação de Problemas	A	B	C	D	E	Total

Quadro 3.1.5 – DESCRIÇÃO DOS PROBLEMAS					
Nº	Problema	Descrição	Como	Quando	Providências
P-01					
P-02					
P-03					
P-04					
P-05					
P-06					
P-07					
P-08					
P-09					

Atividade 3.2 – Análise dos Problemas

QUADRO 3.2.1 – IDENTIFICAÇÃO DAS CAUSAS DOS PROBLEMAS

--



Quadro 3.2.2 – PRIORIZAÇÃO DAS CAUSAS					
Causas	G	U	T	Total	Nº